

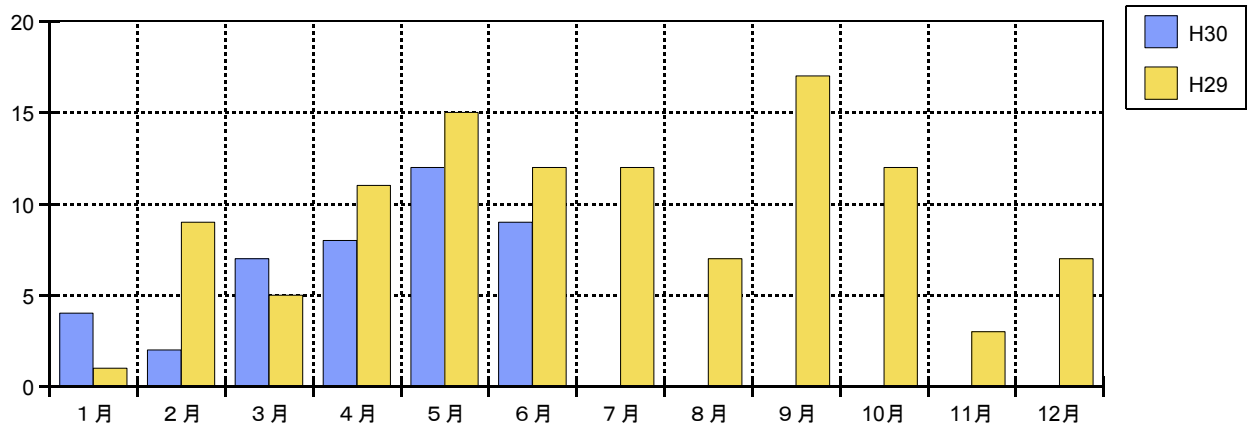
# 子供・女性安全対策

北見方面本部  
生活安全課

- 子供や女性は、犯罪の被害に遭いやすく、時には凶悪な犯罪の被害者となる可能性があります。
- 北海道警察では、凶悪な犯罪につながるおそれのある子供や女性に対する声掛けやつきまといなどの行為について、凶悪な犯罪に至らない行為であっても、その行為者に対し検挙・警告等の措置を講じています。

なお、北海道警察では、これらの声掛けなどを「前兆事案」と呼んでいます。

## ● 平成30年 北見方面管内の前兆事案届出受理件数（平成30年6月末現在）



	1月	2月	3月	4月	5月	6月	7月	8月	9月	10月	11月	12月	合計
H30	4	2	7	8	12	9							42
H29	1	9	5	11	15	12	12	7	17	12	3	7	111

※ 平成30年6月末までの届出受理件数は42件で、前年同月比-11件です。

### 【前兆事案の態様】

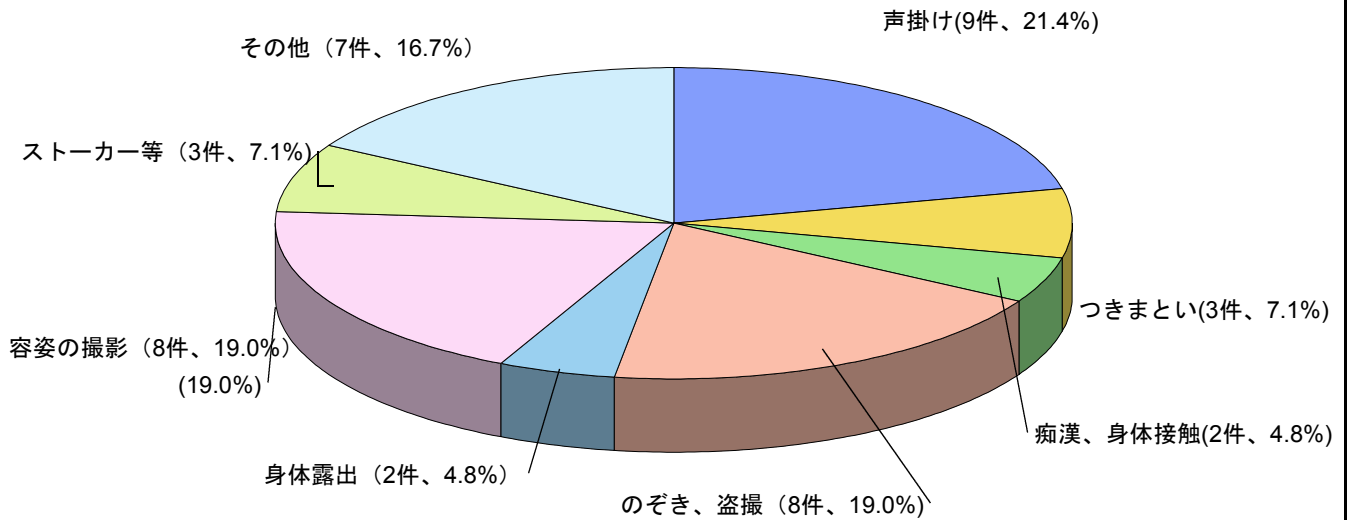
態様	行為
声掛け	「鉛あげる」「車に乗らないかい」などの、犯罪に至らない声掛け行為
つきまとい	被害者の後をついていくなどのつきまとい行為や進路に立ちふさがる行為
痴漢・身体接触	直接又は衣服の上から体に触れる行為（強制わいせつに至らない行為）
のぞき・盗撮	他人の居室、浴室、トイレなどの場所や、他人の衣服で覆われている下着などをのぞいたり、盗撮する行為
身体露出	下半身などの体の一部又は全部を露出する行為
容姿の撮影	携帯電話、デジタルカメラなどを使用し、無承諾で撮影する行為

ストーカー等（届出受理時に行為者が不詳のもの）	待ち伏せ、押しかけ、無言電話などのつきまといなどやストーカー行為
その他	上記以外の行為で、粗野又は乱暴な言動、卑わいな言動、被害者に不安を抱かせる行為

● **平成30年 北見方面警察署別の前兆事案届出受理件数（平成30年6月末現在）**

	声掛け	つきまとい	痴漢 身体接触	のぞき 盗撮	身体露出	容姿の撮影	ストーカー等	その他	合計
北見方面	9	3	2	8	2	8	3	7	42
北見署	3	1	1	5		1	1	1	13
遠軽署		2			2			1	5
網走署	2		1	2		2		1	8
美幌署							1	1	2
斜里署						3		1	4
紋別署	3			1		2	1	2	9
興部署	1								1

**北見方面管内、態様別（前兆事案42件）**



● **平成30年6月中の主な発生事例**

- 6月17日午後4時30分ころ、斜里町内において女子児童が携帯電話機を操作中、近くにいた男からタブレット様の機器で撮影される事案が発生しました。
- 6月17日午後3時30分ころ、紋別市内の路上において女子児童が歩行中、車から降りてきた男から「君、車に乗って」と声を掛けられる事案が発生しました。
- 6月21日午後4時0分ころ、北見市内の公園付近において女子児童が帰宅中、男から「どこに住んでるの。何人家族なの。」などと声を掛けられる事案が発生しました。

- ・ 6月21日午後4時30分ころ、網走市内の道路上において女子学生が帰宅中、車に乗った男から携帯電話機で撮影される事案が発生しました。

## ● 前兆事案発生傾向

6月中は、活動期に入り、前兆事案が増加傾向にあります。

暑い日が続き、窓を開けておく機会も増えていると思いますが、夜間は特に屋外から室内の様子が把握しやすくなります。

外出時、就寝時は確実な施錠をお願いします。

また、薄着の季節は盗撮被害が増える季節でもあります。

犯罪の被害に遭わないよう自己防衛に努めましょう。

子供をもつ保護者のみなさんは、「子供を一人で遊ばせない」「子供の外出先を把握する」「不審者等の情報があればすぐに通報する」「危険から身を守るための手段方法を繰り返し教える」など、家庭内でルールを決め、子供の被害防止に努めましょう。

また、年齢を問わず、

「夜間は明るい道や、人通りがある道を通行する」

「室内に入る時は周囲に不審者がいないか確認する」

「スマホを使用しながら、イヤホンで音楽等を聴きながら歩かない」

「危険と思ったときは大声で助けを求める」


などの自主防犯に心がけましょう。

不審な者がいた場合は、直ぐに近くの店、会社、家などに助けを求める、または直ぐに110番通報して下さい。

## ○女性の安全対策について

### ～被害防止のポイント～

- イヤホンで音楽を聴いたり、スマートフォンを操作しながら歩かない。  
～犯人が背後から接近してきても気がつかない場合があります。
- 夜間の一人歩きは極力避け、人通りの多い明るい道を通る。  
～女性の夜間の単独行動は被害に遭う危険性が高くなります。
- 防犯ブザーなどの防犯グッズを携帯する。  
～いざという時に周囲に助けを求めるために有効です。
- 玄関に入って施錠するまで周囲に十分警戒する。  
～犯人が人目に付きにくい建物や敷地内で犯行を行う場合があります。





## ○子供の安全対策について

### ～主な対処方法～

普段からお子さんと

- ★ 大声を出して逃げる
- ★ 防犯ブザーを鳴らす
- ★ 近くの人や店、家に助けを求める
- ★ 大人に知らせる

等の対処方法を話し合うとともに

- ★ 人気のない場所は一人で行かせない
- ★ 「子供110番の家」「防犯ステーション」の場所を確認させる

ことが大切です。

知らないひとには、ついて **いか** ない

くるまにはぜったい **の** らない

**お** おごえをだす

**す** ぐにげる

まわりの大人に **し** らせる



「みんなの  
合言葉は  
いかのおすし」